











Traditionsbarkasse **JETTE ABICHT**



Wie in alten Zeiten, aber nach neuesten Standards: So bringt die Hafentour Spaß. Wie viele schönen Reisen diese traditionelle Barkasse schon unternommen hat und wie viele Gäste sie in den Jahren glücklich gemacht hat, können wir schon nicht mehr zählen. Mit der JETTE ABICHT bewahren wir ein Stück Nostalgie des Hamburger Hafens. Wir nutzen diese Barkasse mit ihrem klassischen Stil zu Hafenrundfahrten und für individuelle Charterfahrten. Auf den Rundum- sowie Mittelbänken finden bis zu 50 Personen bequem Platz.

	Baujahr:	1925, E. Hinrichsen, Hamburg
	Umbau zur Sinksicherheit:	Frühjahr 2010
	Zugelassen für:	60 Personen
	Länge über alles:	18,00 m
	Breite über alles:	3,96 m
	Tiefgang:	1,45 m
	Antriebsleistung:	77 KW
	Techn. Ausstattung:	-
	Barrierefrei:	Nein

