






GROSSE LUXUSBARKASSE HANNA ABICHT



Unsere neue Luxusbarkasse und Schwesterschiff der beliebten HUGO und TIL ABICHT ist im April 2017 in der Feltz-Werft in Hamburg-Finkenwerder vom Stapel gelaufen. Auch dieser Neubau ist extra lang und flach konzipiert, so dass bei entsprechender Tide auch eine Fahrt zur historischen Speicherstadt möglich ist. Im vollverglasten Innenraum finden bis zu 96 Personen an Tischen mit bequemen Polsterstühlen Platz. Das Freideck am Heck bietet zusätzlich einen sonnigen Platz. Als Highlight verfügt der Neubau über eine verschiebbare Color-Glasüberdachung, sodass bei schönem Wetter das Schiff bis zu 2/3 als Cabrio gefahren werden kann. Modernste Ausstattung in Edelstahl und Glas und eine Pantry bieten den richtigen Rahmen für Ihre Veranstaltung an Bord. Bei gutem Wetter tragen Klima- und Entfeuchtungsanlage zum Wohlbefinden an Bord bei. In den kalten Wintermonaten verspricht die Fußbodenheizung wohlige Wärme im Innenraum. Im Heck befinden sich die Garderobe sowie zwei getrennte WC-Anlagen für Damen und Herren.

 Bordbestuhlung: 96 max. 96 mit Getränken 80 mit Büffet Kein Menü möglich	 Stuhlreihen: 60
 Empfang: 96	 Parlamentarisch: 24
	 U-Form: 16

 Fläche: 60 m²	 Deckenhöhe: 2,20 m
--	--

Baujahr:	2017 Feltz-Werft GmbH Hamburg Finkenwerder
Taufpatin:	folgt
Zugelassen für:	130 Personen
Länge über alles:	20,00 m
Breite über alles:	6,50 m
Tiefgang:	1,14 m
Antriebsleistung:	190 KW
Techn. Ausstattung:	Klima- und Entfeuchtungsanlage
Barrierefrei:	Nein

